




Jak organizować Ligę Pokémon

Jak się zgłosić?

Jeśli w twojej okolicy są jacyś chętni do wzięcia udziału w Lidze – najprostsze co możesz zrobić to po prostu ją dla nich zorganizować. Jak to zrobić?

Stwórz swoje konto Trainer Club

Założenie konta jest proste – wystarczy wejść na stronę Pokemon.com, kliknąć "Join Now!" w prawym górnym rogu i wykonać następujące po tym instrukcje.



Jak zdobyć Player ID?

Aby starać się o Ligę, najpierw trzeba posiadać Player ID. Jest to potrzebne by aktywować część konta odpowiedzialną za Grę Zorganizowaną. Na szczęście to nic skomplikowanego:

- 🕒 Użyj wyszukiwarki turniejów
- 🕒 Przyjdź na turniej lub spotkanie Ligowe gdzie organizator da Ci Player ID
- 🕒 Zastosuj się do instrukcji na karcie by aktywować konto

Jeśli w najbliższym czasie w twojej okolicy nie odbywa się żaden turniej napisz do ISA choćby za pomocą działu [kontakt](#) - wyślemy Ci player ID pocztą.

Gotowe!

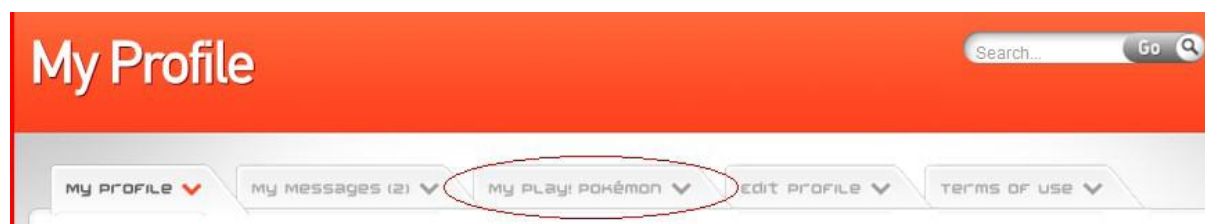
Jeśli zarejestrujesz się jako organizator – będziesz mógł zamawiać, drukować i aktywować karty kodów online.

Aplikacja

- 1) Zaloguj się i wybierz „view your profile”




- 2) Z profilu wybierz “My Play! Pokémon”



3)

Kliknij APPLY FOR A LEAGUE



- 4) wypełnij formularz który się pojawi. W razie problemów z jakimkolwiek pytaniem możesz zadzwonić lub napisać do ISA..
- 5) Koniecznie daj nam znać że wypełniłeś formularz i powinniśmy go zatwierdzić (pisząc na dci.isa@isa.pl)

Planowanie pierwszego sezonu ligowego

Na podany przez Ciebie adres e-mail przyjdzie informacja o udanej weryfikacji danych i zatwierdzeniu twojej aplikacji do organizacji Ligi.

Możesz już zalogować się na stronę i kliknąć "OP Tools Dashboard":

Można tu ustawić opcje, podać godziny prowadzenia ligi oraz złożyć pierwsze zamówienie.

Current Season

Add Play Times	Order Submitted
----------------	-----------------



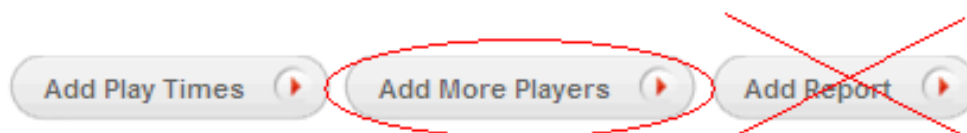
Zamawianie materiałów

Jeśli to pierwszy sezon, zestaw będzie zawierał materiały dla 10 graczy. Na tym etapie należy się upewnić, że Dział Handlowy ISA posiada aktualne dane do wysyłki materiałów. Jeśli zdarzy się gwałtowny przyrost liczby graczy, koniecznie ich wpisz (**add more players**) byśmy wiedzieli, że należy wysłać więcej nagród.

Prosimy użyć opcji “Add Report” dopiero kiedy sezon będzie zakończony!

Current Season

Add Play Times	Order Submitted
----------------	-----------------



Zawartość zestawu

Każdy sezon zawiera materiały związane z jego tematyką. Zaliczają się do nich materiały promocyjne oraz nagrody dla graczy:

- 🕒 Miniplakat Ligi (tylko z pierwszym sezonem)
- 🕒 Scorecards czyli karty gdzie gracze zbierają pieczętki (jedna na gracza, po
- 🕒 10 w opakowaniu)
- 🕒 Karty kodów TCG Online (10 w zestawie)
- 🕒 Karty promo (20 w zestawie)
- 🕒 Pokemon keychain charm (10)

Gra w lidze

Liga **nie** jest rozgrywana w formie sankcjonowanych turniejów. Gracz musi znaleźć sobie partnera do gry a punkty przyznawane są za ilość gier, a nie zwycięstwa. O ile frekwencja na to pozwala, nie można grać z tą samą osobą dwa razy pod rząd. Organizator może zdecydować, że punkty są przyznawane również za inne wskazane przez niego rodzaje aktywności (jak konkursy związane ze znajomością kart)

W rozgrywkach ligowych można użyć dowolnego formatu, o ile zasady są takie same dla wszystkich i używa się oryginalnych kart. Najlepszy format można wyłonić w formie ankiety.

Organizator może zdecydować, że gracze otrzymują punkty ligowe także w sankcjonowanych turniejach, ale pod warunkiem że nadal mogą zdobywać te punkty również w „normalny sposób” opisany wyżej.

Punkty

Gracz otrzymuje jedną pieczętkę za każde zagranie z innym graczem (dodatkowe aktywności lub zagranie w turnieju) Pieczętki są zbierane na karcie punktacji gracza (scorecard).

Pieczętki zbiera się tylko za obecnie trwający sezon.

Każdy scorecard zawiera listę dodatkowych wyzwań za które można zdobyć dodatkowe pieczętki. Organizator może w uzasadnionych wypadkach zmienić strukturę nagród. Przykłady wymienione są poniżej:

- 🕒 Przyznawanie podwójnych pieczętek w ostatnim tygodniu sezonu.
- 🕒 Dodatkowe pieczętki za zagranie z kimś kto już uzyskał nagrodę.

Promocyjne kody TCG Online

Każdy z kodów odblokowuje odpowiednie karty promo w grze cyfrowej.

By go otrzymać należy uzyskać tyle pieczętek, by dojść do obrazka z kodem. Kiedy każda z kart wyników (scorecards) będzie miała łącznie 8 obrazków odznak (4 w dziale gry karcianej i 4 w dziale gry video), gracz zdobywa maksymalną ilość kart kodów.

Promocyjne żetony odznak (gym badges tokens)

Gracze mogą zbierać także odznaki. Każdy sezon cyklu 2014 zawiera 1 żeton odznaki. Znacznik może otrzymać gracz który doszedł do 4 odznak na swojej karcie.

2013/2014 League Badge Case

Kiedy gracz został raportowany jako uczestnik ligi, ma możliwość by zalogować się na swoje konto i zamówić swój League Badge Case – my wysyłamy go organizatorowi wraz z pierwszym zamówionym sezonem Ligi.

Po więcej informacji zapraszamy na <http://organized-play.pl/pokemon>